

Numer P/25/033738

Miejscowość Włocławek

Data 30-04-2025

## WARUNKI PRZYŁĄCZENIA

### DO SIECI ELEKTROENERGETYCZNEJ ENERGA-OPERATOR SA

Oddział w Toruniu

## 1. Przyłączany obiekt:

Nazwa: obiekt techniczny - przepompownia ścieków

Adres (Nr działki): Kały, ul. -

gm. Brześć Kujawski, działka numer 19/5

## 2. Grupa przyłączeniowa: grupa V

## 3. Moc przyłączeniowa: 7.5 kW

## 4. Miejsce przyłączenia:

GPZ - Włocławek Zachód [GPZ3-0026]

Linia 15 kV GPZ ZACHÓD - BĄDKOWO [SN 3-0026-01]

Stacja SN/nn KAŁY 2 [STA3-0365]

Obwód nn Obw. 300 ZK nr 301 dz. 61/7 [NN 3-0365-03]

Obiekt Obwód [nN] Obw. 300 ZK nr 301 dz. 61/7 [NN 3-0365-03]

## 5. Miejsce dostarczania energii elektrycznej:

Zaciski na listwie zaciskowej w kierunku instalacji przyłączanej

## 6. Rodzaj przyłącza: kablowe

## 7. Zakres prac niezbędnych do realizacji przyłączenia oraz wymagania w zakresie wyposażenia niezbędnego do współpracy z siecią:

## 7.1. Zakres inwestycji realizowanych przez ENERGA-OPERATOR SA

## 7.1.1. Urządzenia WN i SN:

-

## 7.1.2. Stacja transformatorowa:

-

## 7.1.3. Urządzenia nn:

Z szafki P3-Rs/LZV/F nr Z9314613 dz. 19/14 wybudować kabel YAKXS 4x120 dł. ok. 140m do proj. szafki P1-Rs/LZV/F, którą usytuować w pobliżu przepompowni.

## 7.1.4. Wyposażenie urządzeń, instalacji lub sieci, niezbędne do współpracy z siecią, do której instalacje lub sieci są przyłączane: sieć/instalację odbiorczą należy wykonać zgodnie z obowiązującymi przepisami.

## 7.1.5. Zabezpieczenie sieci przed zakłóceniami elektrycznymi powodowanymi przez urządzenia, instalacje lub sieci wnioskodawcy: urządzenia i instalacje odbiorcy nie mogą powodować zakłóceń w sieci.

## 7.1.6. Dostosowanie przyłączanych urządzeń, instalacji lub sieci do systemów sterowania dyspozytorskiego:

-

## 7.1.7. Demontaże:

-

## 7.2. Zakres inwestycji realizowanych przez Podmiot Przyłączany:

Odbiorca z proj. szafki kablowo-pomiarowej wybuduje kabel zalicznikowy do rozdzielni głównej obiektu. Przekrój kabla oraz instalację przyłączaną dostosuje do planowanego poboru mocy. Wykonanie tych czynności należy potwierdzić w "Oświadczeniu o gotowości instalacji przyłączanej".

## 8. Wymagany stopień skompensowania mocy bierniej:

tgφ QI: 0.4

tgφ QIV: 0

## 9. Wymagania dotyczące układu pomiarowo-rozliczeniowego i systemu pomiarowo-rozliczeniowego:

- 9.1. Miejsce zainstalowania:  
na granicy działki
- 9.2. Rodzaj i prąd znamionowy oraz miejsce usytuowania zabezpieczenia przedlicznikowego / głównego:  
3 faz. wyłącznik nadmiarowo - prądowy bez członu zwarciovego (ogranicznik mocy) o prądzie znamionowym 16 A, zainstalowane w części pomiarowej złącza kablowo-pomiarowego
- 9.3. Sposób pomiaru: bezpośredni
- 9.4. Rodzaj mierzonej energii: Energia elektryczna czynna pobrana, Straty nieobecne/ pomijalnie małe
- 9.5. Przystosowanie układu pomiarowo-rozliczeniowego do systemów zdalnego odczytu danych pomiarowych  
-
- 9.6. Wymagania dodatkowe:
- Dla pomiaru pośredniego lub półpośredniego, zastosować odpowiednie przekładniki i listwę kontrolno-pomiarową a w obwodach wtórnych pomiaru wykonać zabezpieczenie obwodów napięciowych liczników oraz optyczną sygnalizację zaniku napięcia.
  - Dla poszczególnych etapów budowy przewidzieć pomiar dostosowany do poboru mocy.
  - Urządzenia pomiarowe winny być osłonięte i przystosowane do oplombowania.
  - Wymagania techniczne dla układów transmisji danych pomiarowych określone są w Instrukcji Ruchu i Eksploatacji Sieci Dystrybucyjnej ENERGA-OPERATOR SA
  - inne:  
-

10. Dane dotyczące sieci oraz parametry w zakresie elektroenergetycznej automatyki zabezpieczeniowej i systemowej

10.1. Dotyczy sieci o napięciu do 1 kV:

- Układ sieci TN-C
- Napięcie znamionowe sieci 0,4 kV
- Maksymalny prąd zwarciovowy w sieci 26 kA  
Rzeczywistą wartość prądu zwarciovowego oblicza projektant.
- System ochrony od porażeń Samoczynne wyłączenie zasilania

10.2. Dotyczy sieci o napięciu powyżej 1 kV:

- Sposób pracy punktu neutralnego sieci -
- Napięcie znamionowe sieci - kV
- Prąd zwarcia doziemnego - A
- Czas wyłączenia zwarcia doziemnego - s
- Moc zwarciovowa na szynach 15 kV - MVA
- Czas wyłączenia zwarcia wielofazowego - s

w stacji 110/15 kV GPZ Włocławek Zachód

Rzeczywistą wartość prądu zwarcia wielofazowego oblicza projektant na podstawie mocy zwarciovowej.

- System ochrony od porażeń uziemienie ochronne

10.3. Inne:

-

11. Dane znamionowe urządzeń, instalacji i sieci oraz dopuszczalne graniczne parametry ich pracy

Rodzaj urządzenia/instalacji/sieci	Napięcie znam. [kV]	Moc znam. [kW]	Prąd rozruchu [A]

12. Inne ustalenia:

12.1. Dotyczy projektu budowlanego:

Projekt budowlany przyłącza/sieci elektroenergetycznej należy wykonać zgodnie z obowiązującymi w ENERGA-OPERATOR SA standardami technicznymi i Wytycznymi do Projektowania. Uzgodnić na etapie projektowania w Rejonie Dystrybucji

Włocławek.

12.2. Dotyczy współpracy ruchowej:

-

12.3. Dotyczy umowy o przyłączenie:

-

12.4. Inne wymagania:

-

13. Użytkowane urządzenia elektryczne powinny spełniać wymagania określone w obowiązujących przepisach dotyczących kompatybilności elektromagnetycznej.

14. Przy realizacji niniejszych warunków przyłączenia należy uwzględnić wymagania określone w Instrukcji Ruchu i Eksploatacji Sieci Dystrybucyjnej obowiązującej na terenie działania ENERGA-OPERATOR SA.

15. Standardy jakościowe energii elektrycznej określa Rozporządzenie Ministra Gospodarki z dnia 4 maja 2007 roku (Dz.U. Nr 93 poz. 623 z 2007 r.).

ENERGA-OPERATOR SA nie zapewnia bezprzerwowej dostawy energii do sieci elektroenergetycznej dla ww. obiektu. Należy liczyć się z możliwością przerw w dostawie energii elektrycznej. Bezprzerwową dostawę energii elektrycznej można zapewnić jedynie poprzez zainstalowanie własnego źródła energii (np. agregatu prądotwórczego, urządzenia UPS, itp.) po uprzednim uzgodnieniu warunków jego instalacji z ENERGA-OPERATOR SA Oddział w Toruniu

16. Zawarcie umowy o przyłączenie stanowi podstawę do rozpoczęcia realizacji prac projektowych i budowlano-montażowych, na zasadach określonych w tej umowie. Projekt umowy o przyłączenie stanowi załącznik do niniejszych warunków.

17. Warunki przyłączenia są ważne 2 lata od dnia ich doręczenia.

Po zawarciu umowy o przyłączenie warunki przyłączenia ważne są w okresie obowiązywania umowy o przyłączenie.

18. Działając na podstawie art. 7 ust. 14 ustawy z dnia 10 kwietnia 1997 roku – Prawo energetyczne (Dz. U. nr 54 poz. 348 z późn. zm.) w związku z art. 34 ust. 3 pkt 3 ustawy z dnia 7 lipca 1994 roku (Dz. U. nr 89 poz. 414 z późn. zm.) ENERGA-OPERATOR SA oświadcza, że zapewni dostawę energii dla obiektu przyłączanego:

- po przyłączeniu obiektu do sieci elektroenergetycznej na podstawie niniejszych warunków przyłączenia oraz w oparciu o umowę o przyłączenie, jaka zostanie zawarta pomiędzy Podmiotem Przyłączanym a ENERGA – OPERATOR SA,

- po zawarciu umowy o świadczenie usług dystrybucji lub umowy kompleksowej.

Niniejsze oświadczenie jest oświadczeniem w rozumieniu art. 34 ust. 3, pkt. 3 ustawy - Prawo budowlane.

  
Balcerkowski Wiktor

OPRACOWAŁ  
tel. +48 564 706 316

  
Kierownik  
Działu Przyłączeń  
Marcin Willński

ZATWIERDZIŁ

Otrzymują:

1. Wnioskodawca
2. ENERGA-OPERATOR SA Oddział w Toruniu Rejon Dystrybucji we Włocławku  
ul. Duninowska 8, 87-800 Włocławek





# KOPIA MAPY ZASADNICZEJ

Skala 1:1000

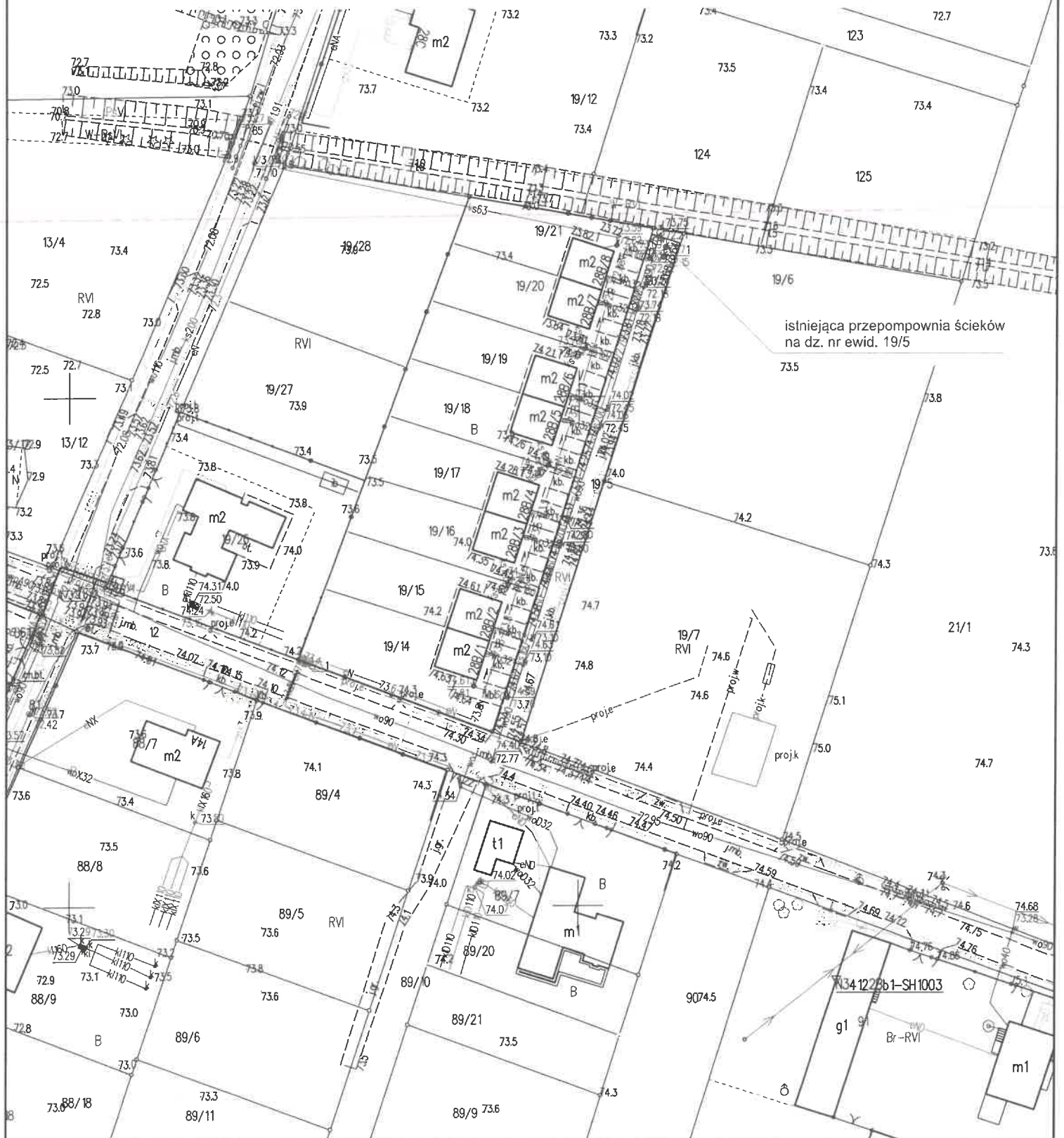
Jednostka ewidencyjna : 04 1804\_5 Brześć Kujawski  
Obręb ewidencyjny : 0013 Kąty Kolonia  
Numer działki ewid. : 19/5  
Identyfikator zgłoszenia : GEO.6642. 4094 .2025

Układ współrzędnych płaskich prost.: PL 2000 Układ wysokościowy: PL-EVRF 2007  
Geodezyjny układ odniesienia PL-ETRF 2000  
Godło mapy: X = 5834253.63 Y = 6561687.60 współrzędne lewego dolnego narożnika ramki  
Uwaga: Mapa nie może służyć do celów projektowych

Identyfikator ewidencyjny materiału zasobu	STAROSTA WŁOCŁAWSKI
Nazwa materiału zasobu	kopia mapy zasadniczej
Identyfikator ewidencyjny materiału zasobu	GEO.6642. 4094 .2025
Data wykonania kopii	18.09.2025
Imię, nazwisko i podpis osoby reprezentującej organ	Joanna Bilińska

Nie wykluza niniejszej zgłoszone do instytucji

Projekt użycia zgodzenia i Projekt ten p zasadniczej rozgraniczają w miejscowy decyzji o ust terenu. (Rozp. M.6.F 2001r. oraz R 133 z 1999r.)



'RF 2007

Data wykonania kopii

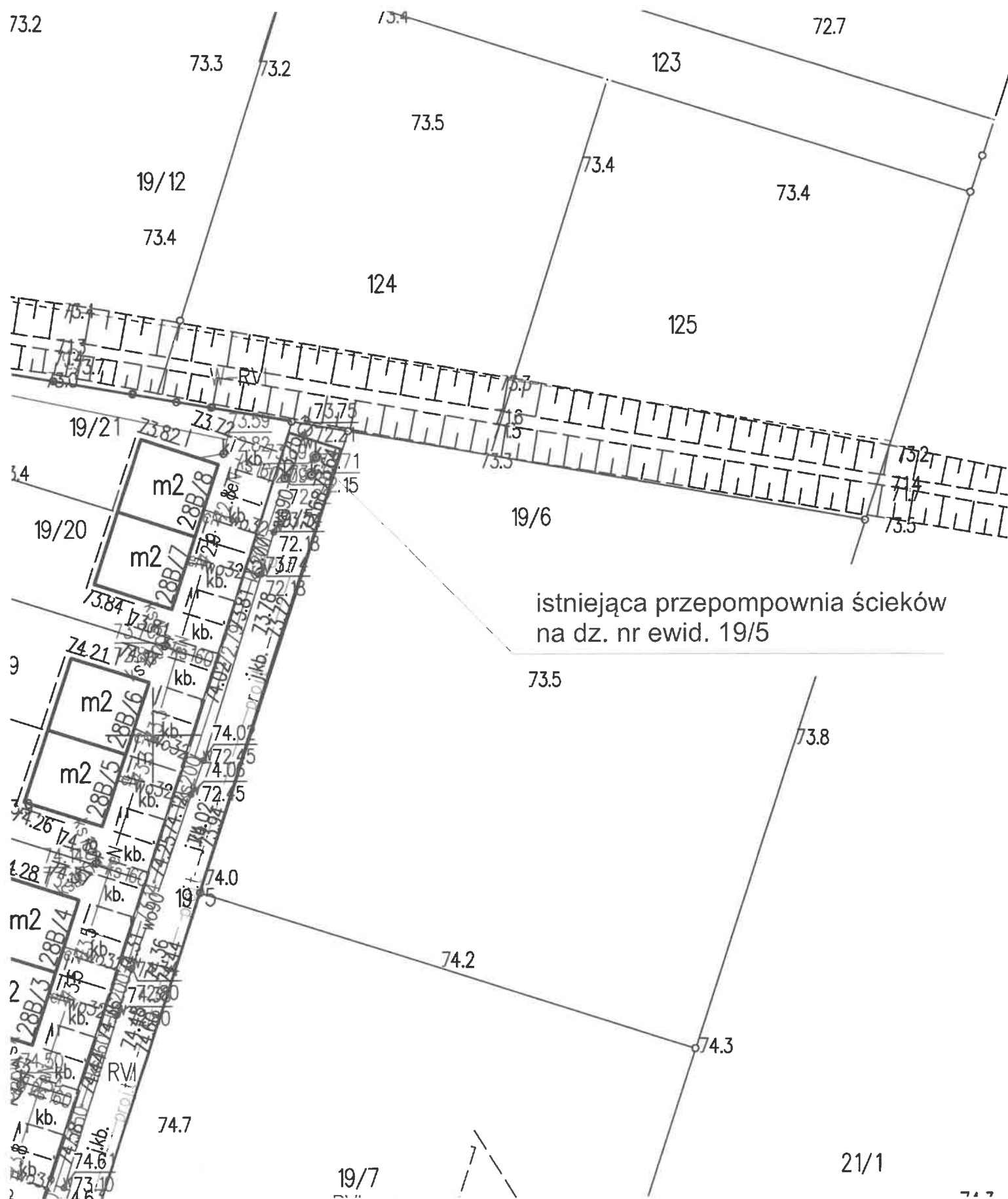
18.09.2025

2001r.  
133 z 1

*narožnika ramki*

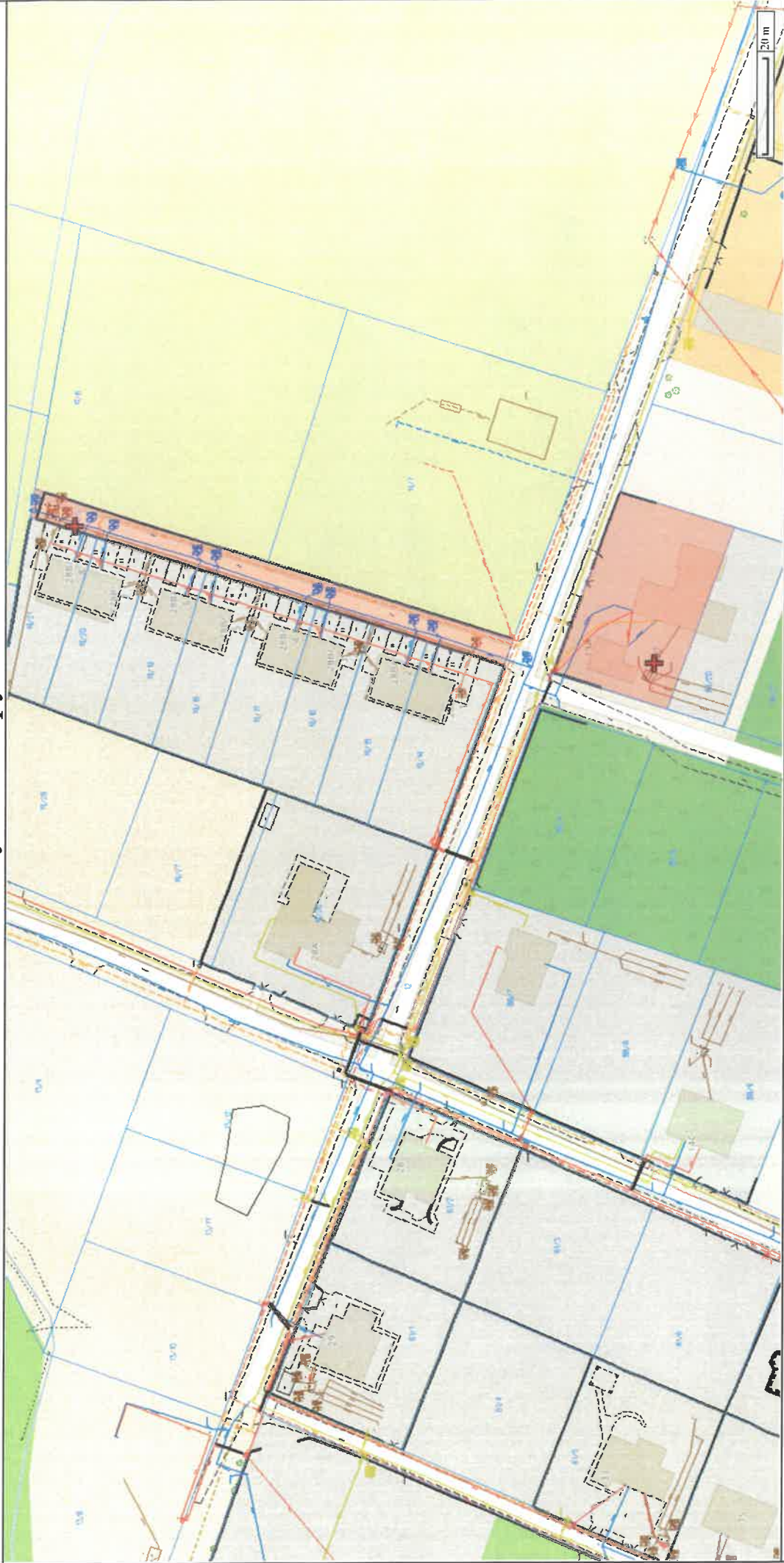
Imię, nazwisko i podpis osoby  
reprezentującej organ

*Joanna Bilińska*





# Wydruk mapy



Sporządzono dnia: 30.07.2025 r.  
Wydruk ma charakter poglądowy i nie jest dokumentem